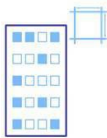


# Жилищное строительство

Пензенская область, январь 2024 года



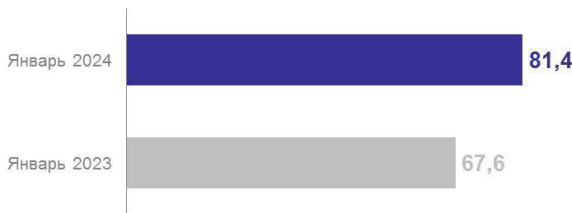
**81,4** тыс. м<sup>2</sup>

введено в действие жилья всего

**+20,4%**

к январю 2023 года

Динамика ввода жилья, тыс. м<sup>2</sup>



## Индивидуальное жилищное строительство

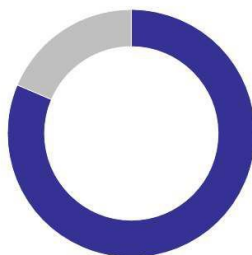


**66,2** тыс. м<sup>2</sup>

введено в действие жилья всего

**+83,9%**

к январю 2023 года



**81,3%**

доля от общего ввода

**455**

жилых дома введено в эксплуатацию

## Ввод жилья по муниципальным районам и городам, в % к общей площади



● Пензенский район ● Бессоновский район ● г. Пенза ● г. Кузнецк ● Городищенский район ● Прочие

## Ввод в действие общей площади жилья по регионам Приволжского федерального округа

январь 2024 года в % к январю 2023 года

**5 место**

в ПФО занимает Пензенская область по темпам ввода жилья

